



ТЕРРИТОРИАЛЬНЫЙ ОРГАН
ФЕДЕРАЛЬНОЙ СЛУЖБЫ
ГОСУДАРСТВЕННОЙ СТАТИСТИКИ
ПО ВОРОНЕЖСКОЙ ОБЛАСТИ

ПРОМЫШЛЕННОЕ ПРОИЗВОДСТВО

за 2023 год

14.02.24

Оперативная информация

СОДЕРЖАНИЕ

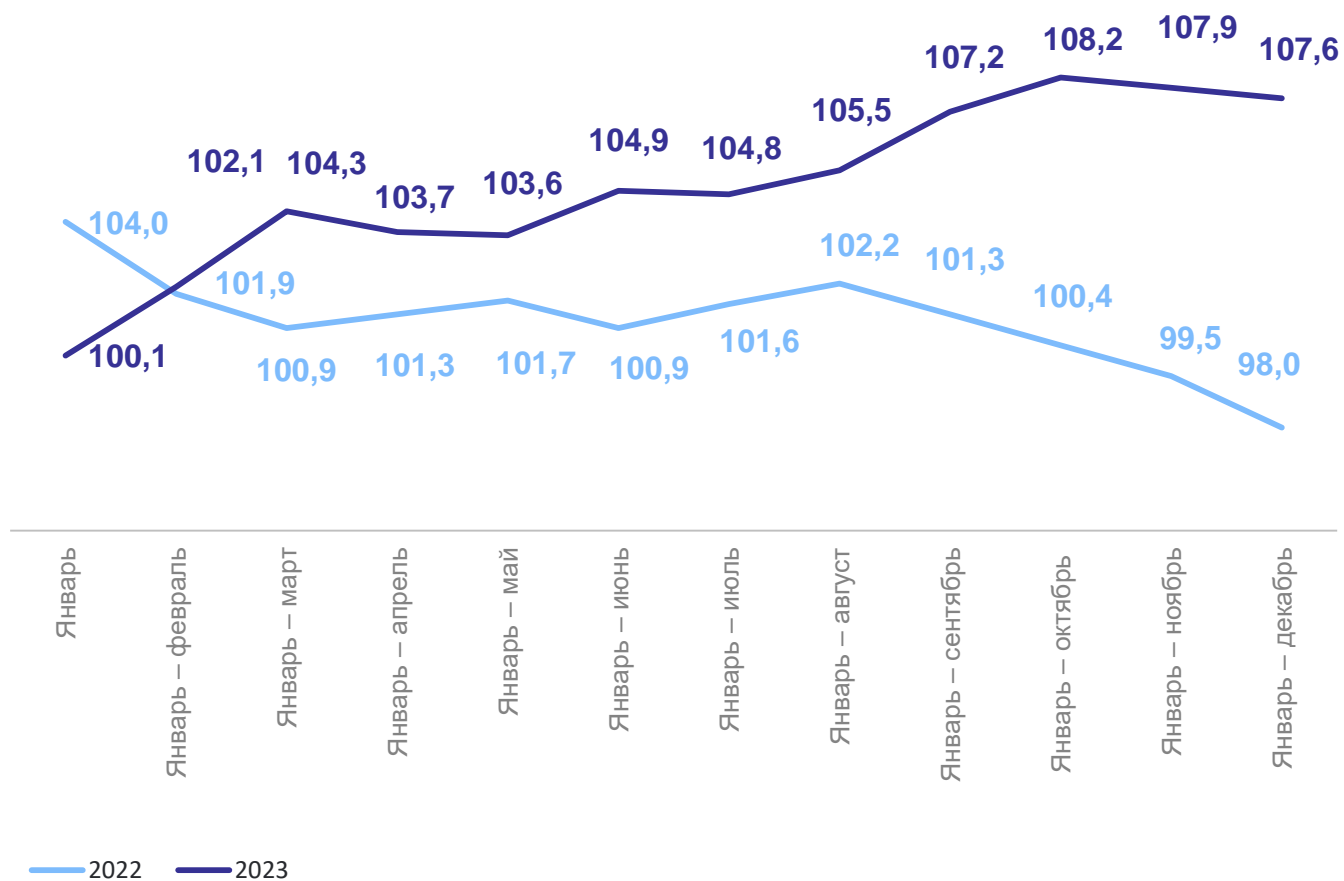
Индексы промышленного производства	3
Отгружено товаров собственного производства, выполнено работ и услуг	5
Добыча полезных ископаемых	6
Обрабатывающие производства	7
Обеспечение электрической энергией, газом и паром; кондиционирование воздуха	11
Водоснабжение; водоотведение, организация сбора и утилизации отходов, деятельность по ликвидации загрязнений	12

ИНДЕКС ПРОМЫШЛЕННОГО ПРОИЗВОДСТВА

ВОРОНЕЖСТАТ

Промышленное производство	107,6
Добыча полезных ископаемых	104,0
Обработывающие производства	109,7
Обеспечение электрической энергией, газом и паром; кондиционирование воздуха	99,8
Водоснабжение; водоотведение, организация сбора и утилизации отходов, деятельность по ликвидации загрязнений	93,2

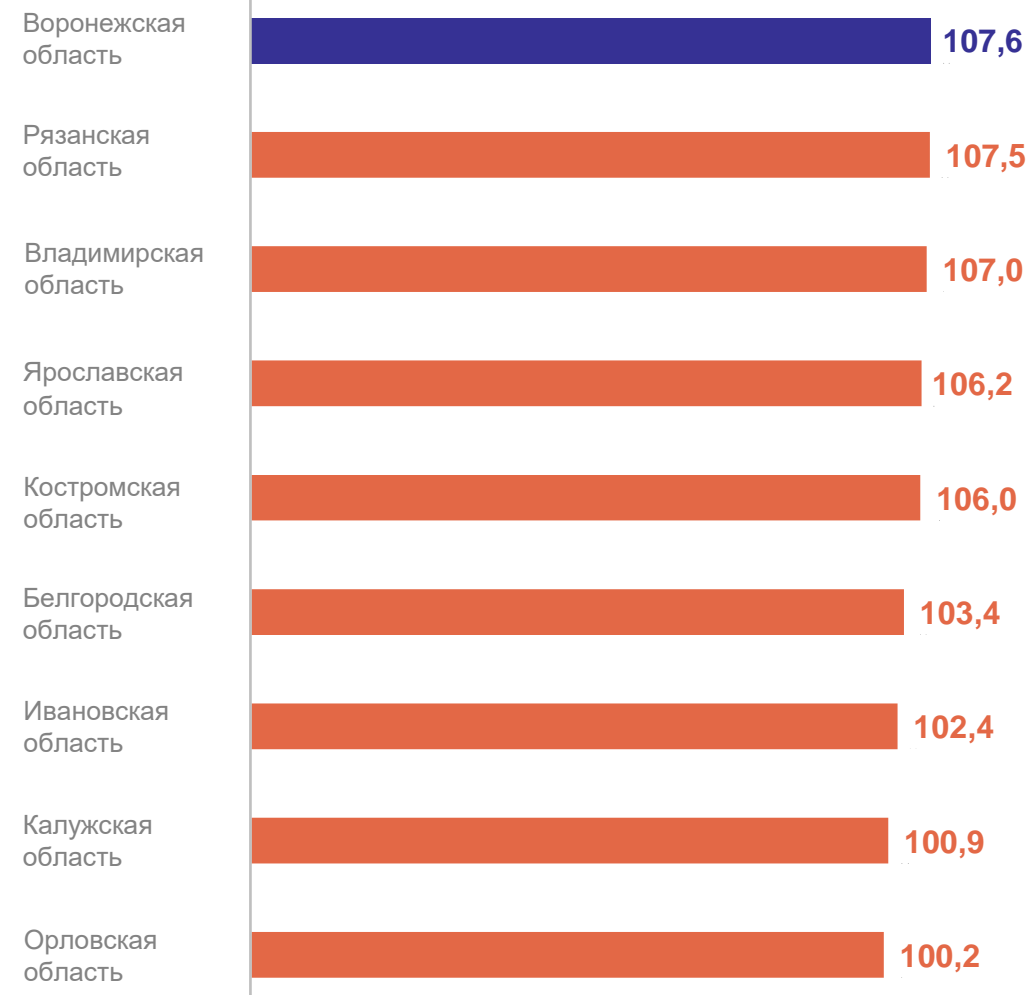
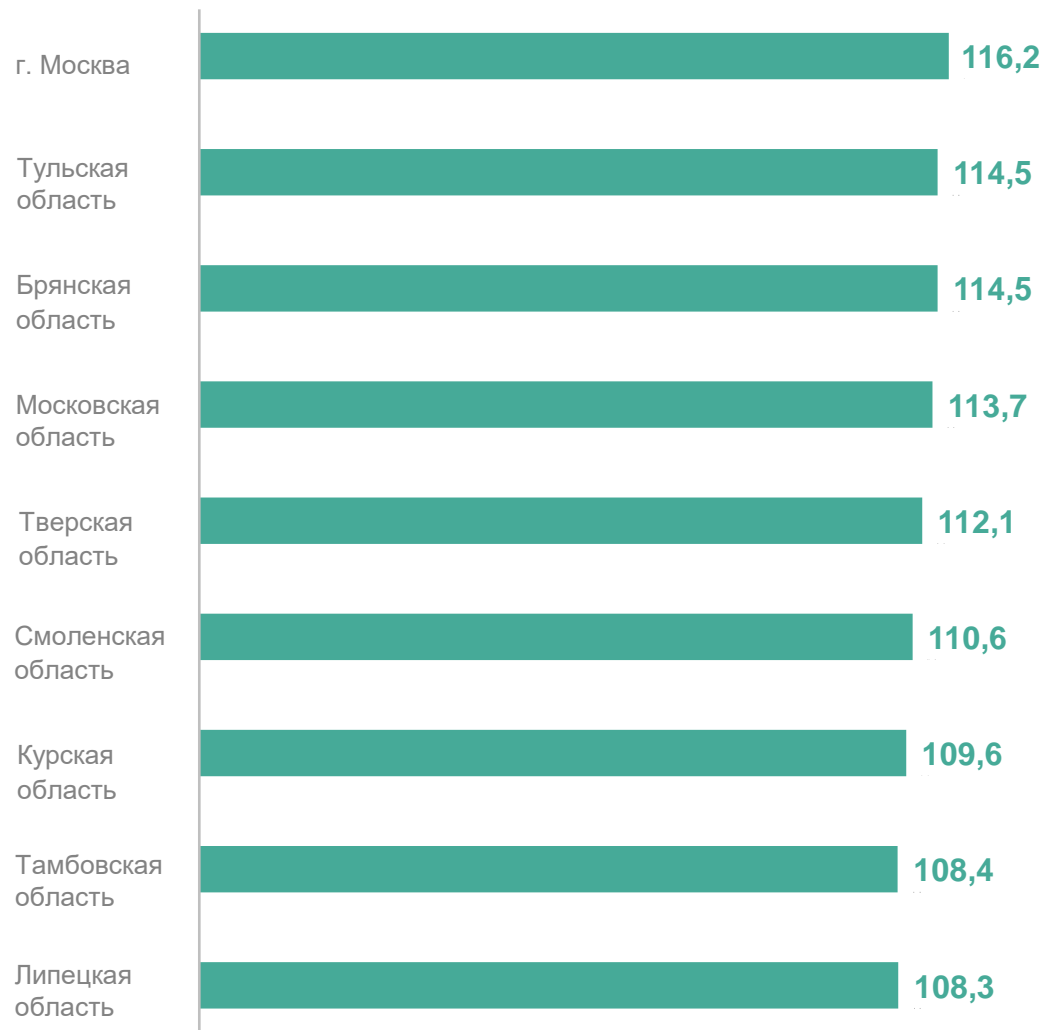
в % к соответствующему периоду предыдущего года



ИНДЕКС ПРОМЫШЛЕННОГО ПРОИЗВОДСТВА СУБЪЕКТОВ РФ, ВХОДЯЩИХ В ЦФО

2023 год в % к 2022 году

ВОРОНЕЖСТАТ



ОТГРУЖЕНО ТОВАРОВ СОБСТВЕННОГО ПРОИЗВОДСТВА, ВЫПОЛНЕНО РАБОТ И УСЛУГ

ВОРОНЕЖСТАТ

млрд рублей

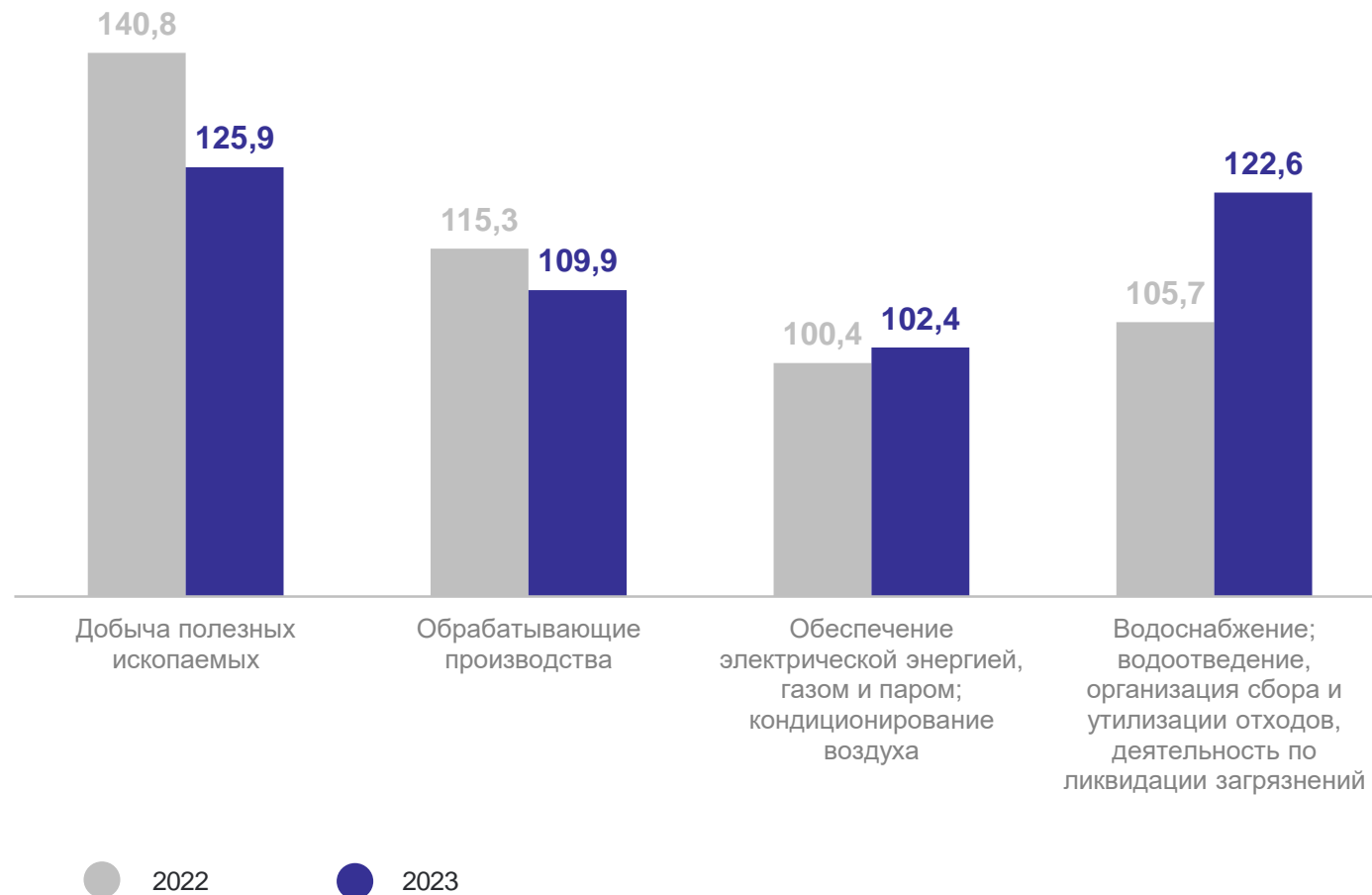
Добыча полезных ископаемых **12,0**

Обработывающие производства **831,7**

Обеспечение электрической энергией, газом и паром;
кондиционирование воздуха **144,7**

Водоснабжение; водоотведение,
организация сбора и утилизации
отходов, деятельность
по ликвидации загрязнений **26,1**

с начала отчетного года в % к соответствующему
периоду предыдущего года

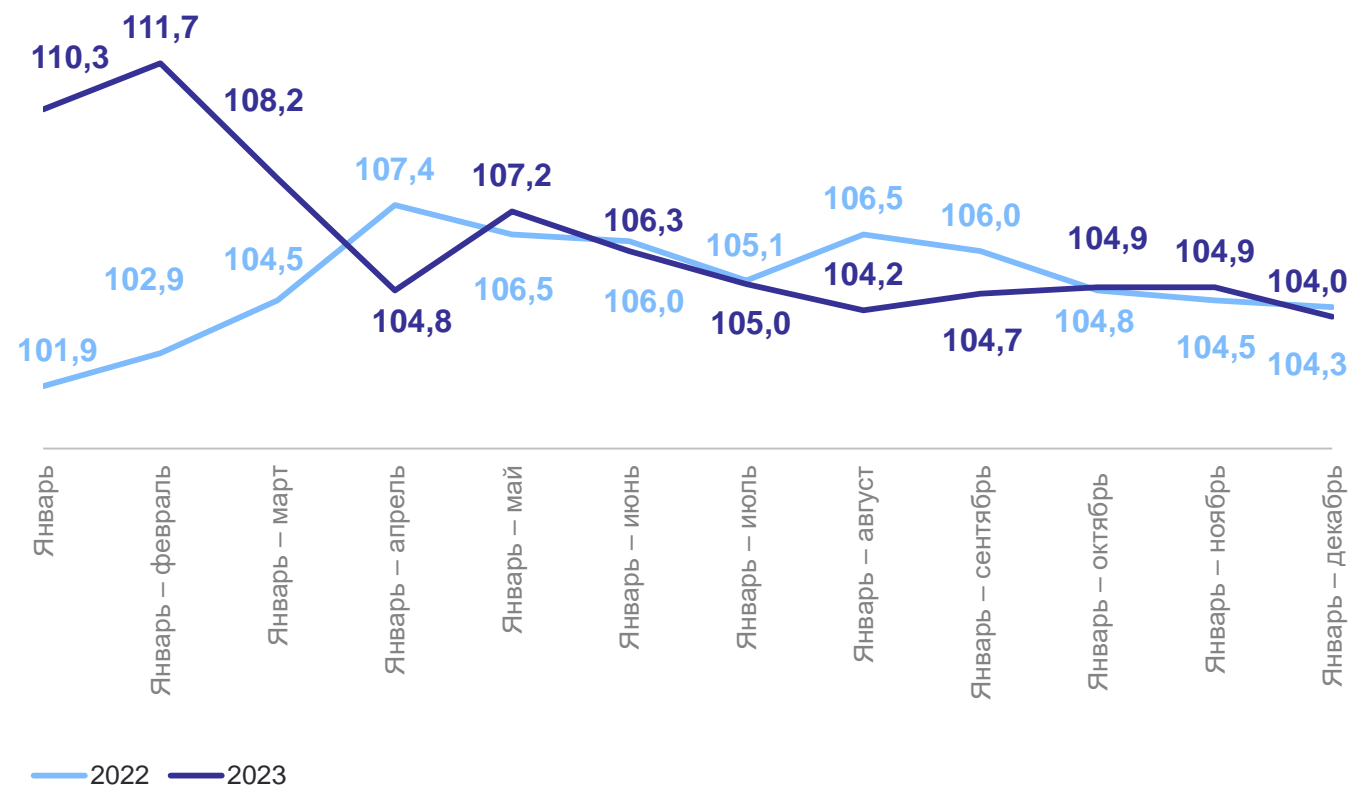


Добыча отдельных видов продукции горнодобывающих производств

Пески природные	7 331,4	тыс. куб. м.
Мел природный	1 730,5	тыс. куб. м.
Глины	404,9	тыс. тонн.

Индекс производства

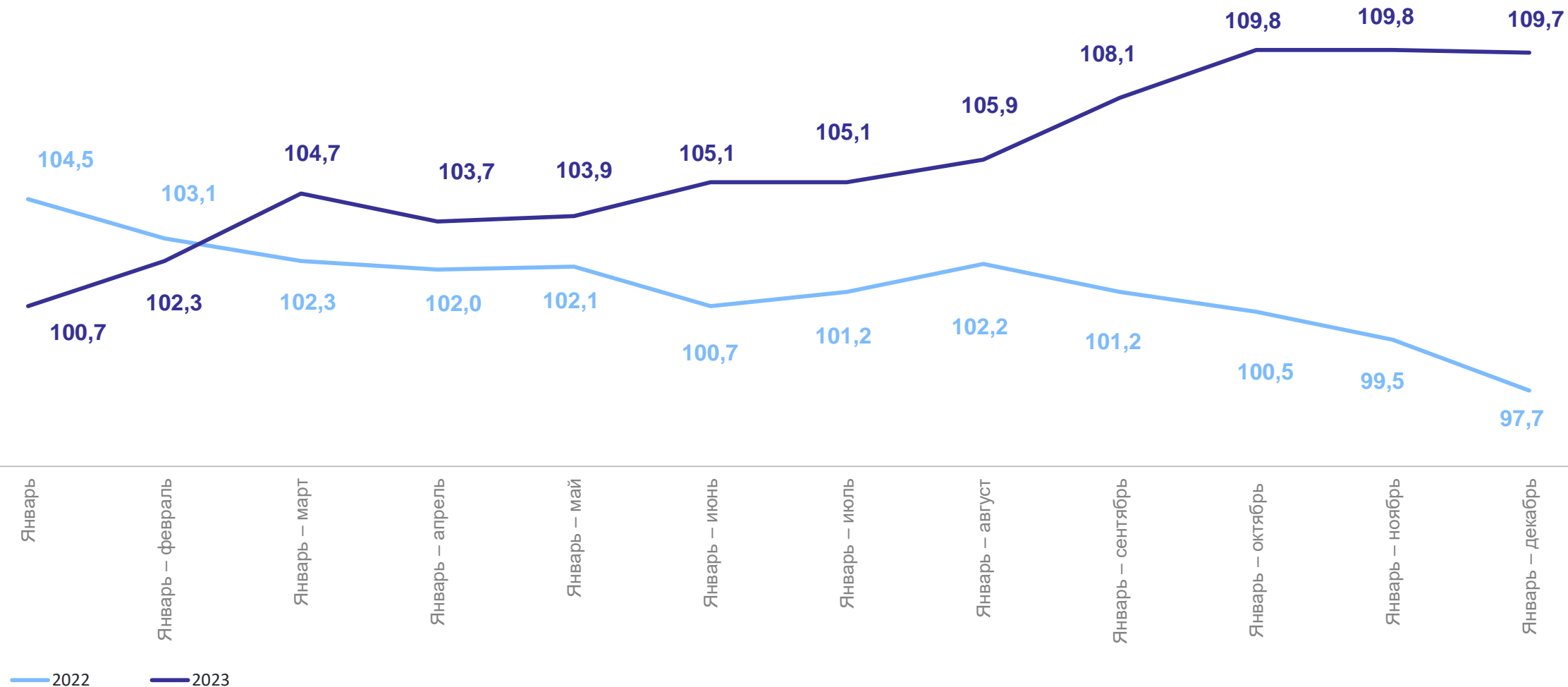
в % к соответствующему периоду предыдущего года



ОБРАБАТЫВАЮЩИЕ ПРОИЗВОДСТВА

ВОРОНЕЖСТАТ

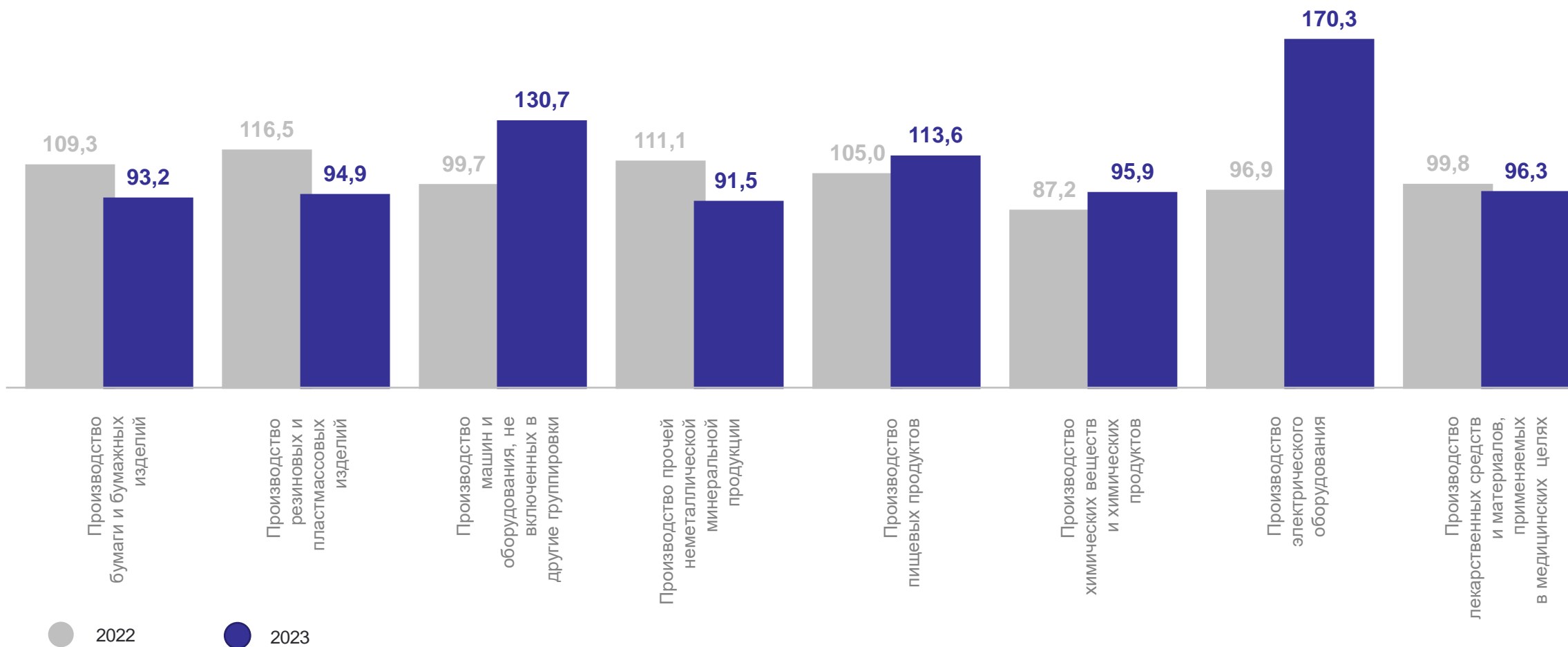
в % к соответствующему периоду предыдущего года



ИНДЕКСЫ ПРОИЗВОДСТВА ОТДЕЛЬНЫХ ВИДОВ ДЕЯТЕЛЬНОСТИ ОБРАБАТЫВАЮЩИХ ПРОИЗВОДСТВ

ВОРОНЕЖСТАТ

с начала отчетного года в % к соответствующему периоду предыдущего года



ОСНОВНЫЕ ПОКАЗАТЕЛИ ОТДЕЛЬНЫХ ВИДОВ ОБРАБАТЫВАЮЩИХ ПРОИЗВОДСТВ

Произведено, тыс. тонн

Смеси асфальтобетонные дорожные, аэродромные и асфальтобетонные горячие

1 145,6

Бумага и картон

93,5

Материалы лакокрасочные и аналогичные для нанесения покрытий, полиграфические краски и мастики

83,8

Структура отгруженных товаров собственного производства, выполненных работ и услуг



Произведено, тыс. тонн

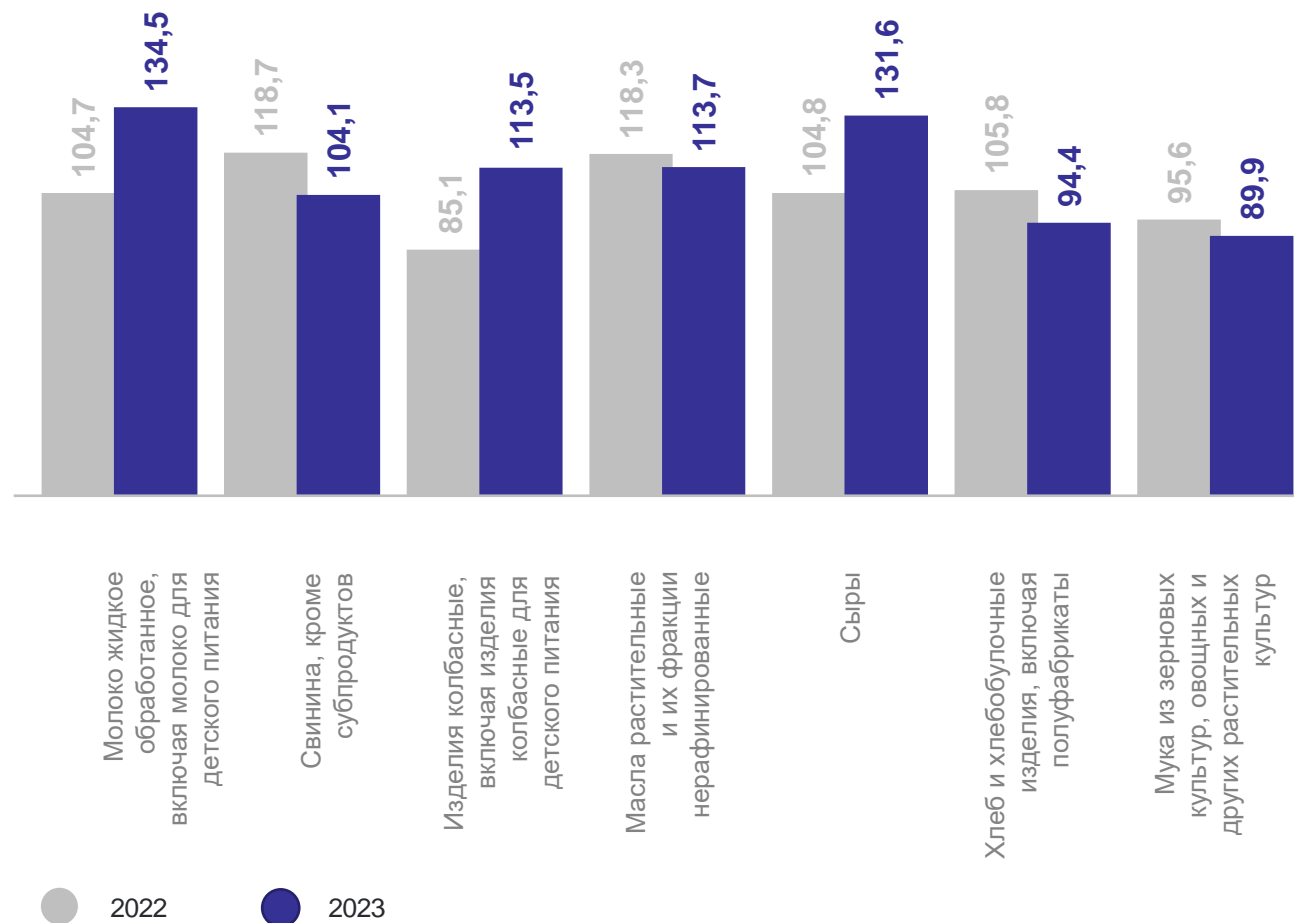
Масла растительные и их фракции нерафинированные **1 221,4**

Мука из зерновых культур, овощных и других растительных культур **228,8**

Молоко жидкое обработанное, включая молоко для детского питания **187,4**

Свинина, кроме субпродуктов **178,8**

с начала отчетного года в % к соответствующему периоду предыдущего года

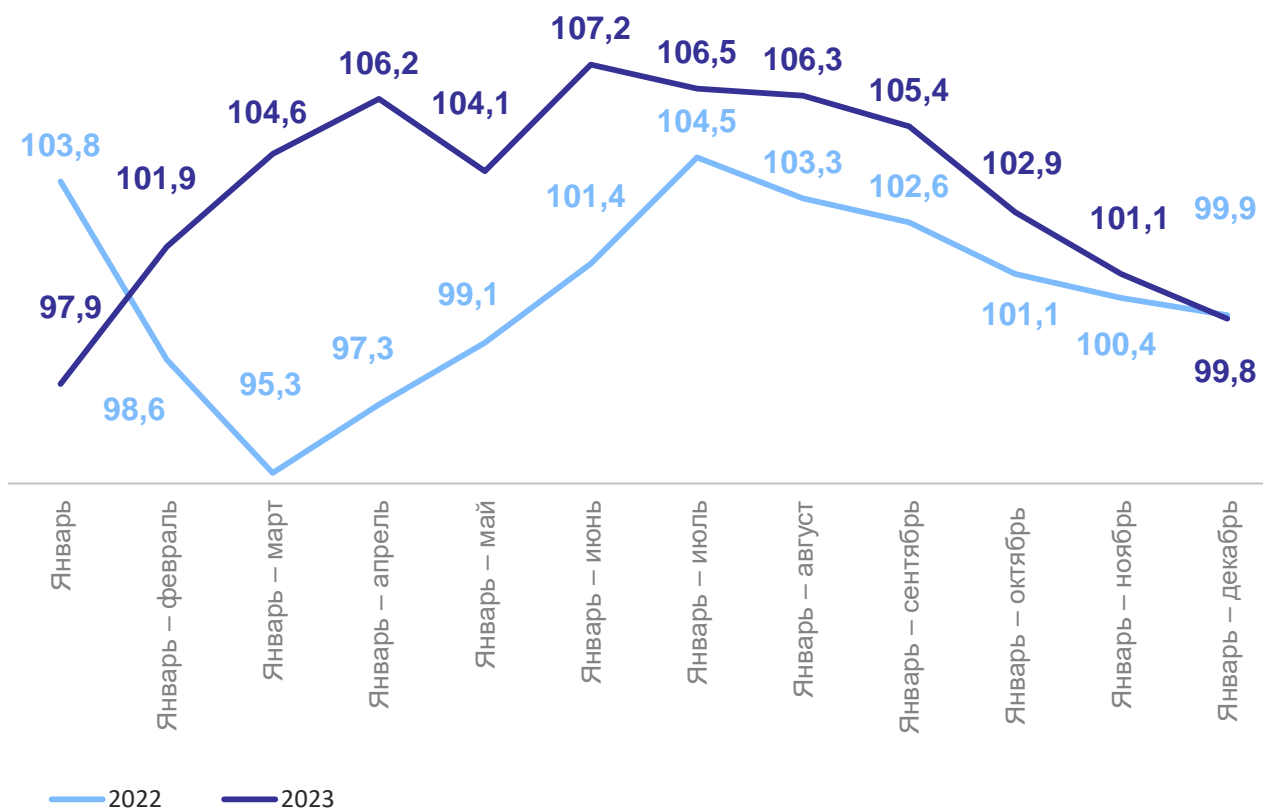


ОБЕСПЕЧЕНИЕ ЭЛЕКТРИЧЕСКОЙ ЭНЕРГИЕЙ, ГАЗОМ И ПАРОМ; КОНДИЦИОНИРОВАНИЕ ВОЗДУХА

Выработано		
Электроэнергия	29 835,0	млн кВт.ч
Пар и горячая вода	17 306,1	тыс. Гкал

Индекс промышленного производства

в % к соответствующему периоду предыдущего года



ВОДОСНАБЖЕНИЕ; ВОДООТВЕДЕНИЕ, ОРГАНИЗАЦИЯ СБОРА И УТИЛИЗАЦИИ ОТХОДОВ, ДЕЯТЕЛЬНОСТЬ ПО ЛИКВИДАЦИИ ЗАГРЯЗНЕНИЙ

ВОРОНЕЖСТАТ

Индекс производства, %

Забор, очистка и распределение воды **80,2**

Сбор и обработка сточных вод **84,8**

Сбор, обработка и утилизация отходов, обработка вторичного сырья **100,6**

Предоставление услуг в области ликвидации последствий загрязнений и прочих услуг, связанных с удалением отходов **92,2**

в % к соответствующему периоду предыдущего года

